

WIDEX MOMENT™ ITE/ITC

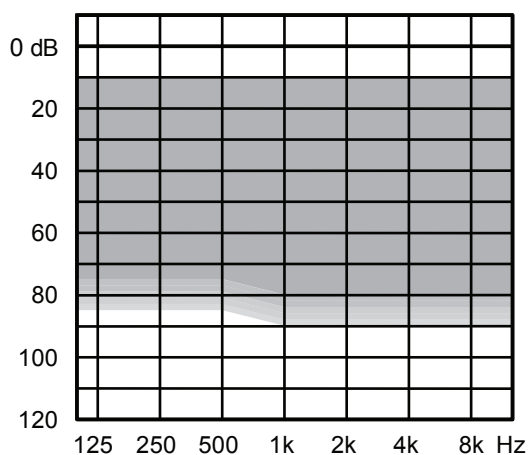


L'intra-profond WIDEX ITE/ITC appartient à la gamme WIDEX MOMENT™. Conçue autour du circuit WIDEX MOMENT™ pour offrir un meilleur son via TruAcoustics™, le tout sur une toute nouvelle Plate-forme.

Programmer ITE/ITC est plus facile que jamais, grâce à TruAcoustics™ qui restitue un son toujours plus personnalisé.

- Une connectivité sans fil multiple via la technologie WidexLink et l'application TONELINK
- Compatible avec les appareils d'aide à l'écoute DEX
- 3 niveaux de performance: 440/330/220
- Utilise un écouteur P
- Utilise une pile 312
- Bouton-poussoir ou roulette de réglage du volume en option
- Classe de protection IP68
- Perte auditive minime à sévère.

PLAGE D'APPLICATION SUGGÉRÉE



TECHNOLOGIE STANDARD

- Circuit WIDEX MOMENT™ avec intégrateur de gain personnel
- TruAcoustics™ pour un son et une programmation meilleurs

FONCTIONNALITÉS CLÉS	440	330	220
Performance	*****	****	***
Canaux de traitement et de réglage fin	15	12	10
TruAcoustics™ avec intégrateur de gain personnel	•	•	•

CONNECTIVITÉ

WidexLink pour les appareils auxiliaires d'aide à l'écoute DEX*	•	•	•
-----------------------------------------------------------------	---	---	---

APPLICATIONS POUR iOS ET ANDROID

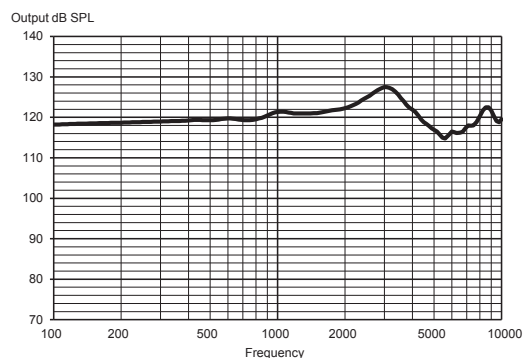
Application TONELINK	•	•	•
Application COM-DEX	•	•	•

FONCTIONNALITÉS

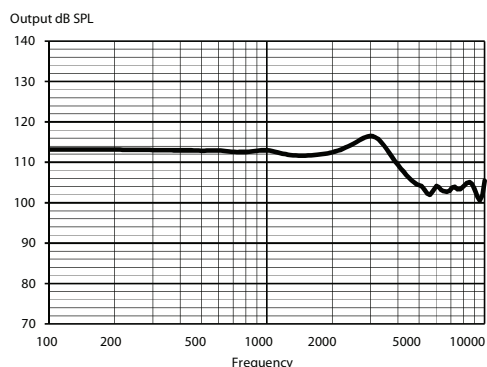
Gestionnaire de l'adaptation	•	•	•
Contrôle de la transition sonore (classes de sons)	11 (IE)	7 (IE)	4
Programmes	5	4	3
Boost des hautes fréquences	•		
Mise en évidence de la parole TR	TR/IE	IE	
Atténuateur TruSound	•	•	•
SoundSense Adapt	•	•	•
Contrôle de la préférence (via DEX et/ou application)	•	•	•
Réducteur de bruit de niveau faible	•	•	•
Réducteur de bruit	•	•	•
ZEN IE	•	•	•
Transposition fréquentielle	•	•	•

*Inclut également les appareils auxiliaires d'aide à l'écoute DEX : TV-DEX, COM-DEX, RC-DEX, FM+ DEX, PHONE-DEX2 CALL-DEX UNI-DEX

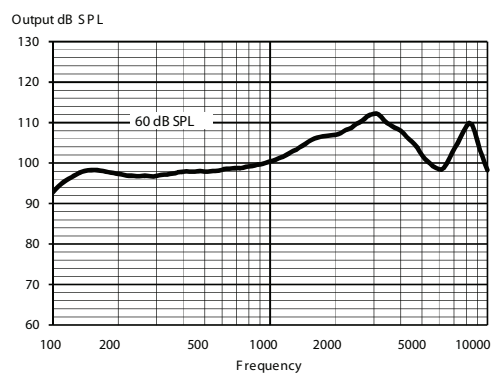
SORTIE MAXIMUM - SIMULATEUR D'OREILLE



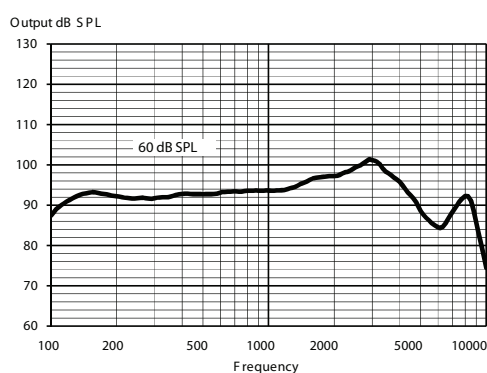
SORTIE MAXIMUM - COUPLEUR 2CC



SORTIE - SIMULATEUR D'OREILLE



SORTIE - COUPLEUR 2CC



Données techniques :

Données typiques obtenues par des mesures en son pur standard. L'aide auditive est réglée sur Gain test de référence de Compass, sauf indication contraire. Mesurées au moyen d'un coupleur intra-auriculaire standard sans pare-cérumen et avec un tube de 5 x 1,55 mm. Pour plus d'informations, veuillez contacter Widex sur global.widex.com.

		SIMULATEUR D'OREILLE CEI 60118-0:1983 + A1:1994	COUPLEUR 2CC CEI 60118-0:2015, ANSI S3.22-2014
OSPL90	1600 Hz Crête Moyenne	121 dB SPL 127 dB SPL 121 dB SPL	112 dB SPL 117 dB SPL 113 dB SPL
Sortie acoustique (Entrée 60 dB SPL)	1600 Hz Crête Moyenne	106 dB SPL 112 dB SPL 102 dB SPL	97 dB SPL 101 dB SPL 97 dB SPL
Gain total (Entrée 50 dB SPL, Gain total de Compass)	1600 Hz Crête Moyenne	68 dB 68 dB 64 dB	59 dB 60 dB 57 dB
Gamme de fréquence acoustique		100 Hz - 10000 Hz	100 Hz - 9800 Hz
Distorsion harmonique (typique)	500 Hz 800 Hz 1600 Hz	< 2 % < 2 % < 2 %	< 2 % < 2 % < 2 %
Bruit équivalent à l'entrée		22 dB SPL	22 dB SPL
Consommation de la pile (veille)		1,13 mA	1,13 mA
Consommation de la pile*		1,25 mA	1,44 mA
Autonomie de la pile (Type Zinc Air 312, 170 mAh)*		135 h	120 h
Immunité face aux interférences provenant des téléphones portables (IEC 60118-13:2016, ANSI C63.19:2011)		IRIL : -38/-33/-16 dB SPL	U-rating : M4

*La durée de vie de la pile en situations réelles dépend entre autres des fonctionnalités utilisées et de la qualité de la pile utilisée.

Ne modifiez pas cet équipement sans l'autorisation du fabricant. Les pièces détachées et les instructions nécessaires pour la réparation peuvent être obtenues auprès de Widex.